

Permohonan Pengajuan Proposal Skripsi

Yang bertandatangan dibawah ini, mahasiswa Fakultas Hukum Universitas Udayana:

Nama : .....  
Nim : .....  
Angkatan : .....  
Jenis Kelamin : .....  
Alamat : .....  
Nomor Telepon : .....  
Email : .....

Mengajukan permohonan proposal skripsi dengan judul:

.....  
.....  
.....  
.....

Demikian permohonan saya ini untuk dapat ditetapkan Dosen Pembimbing. Atas perhatian dan kesempatan yang diberikan, saya ucapkan terima kasih.

Denpasar, .....

Hormat saya,

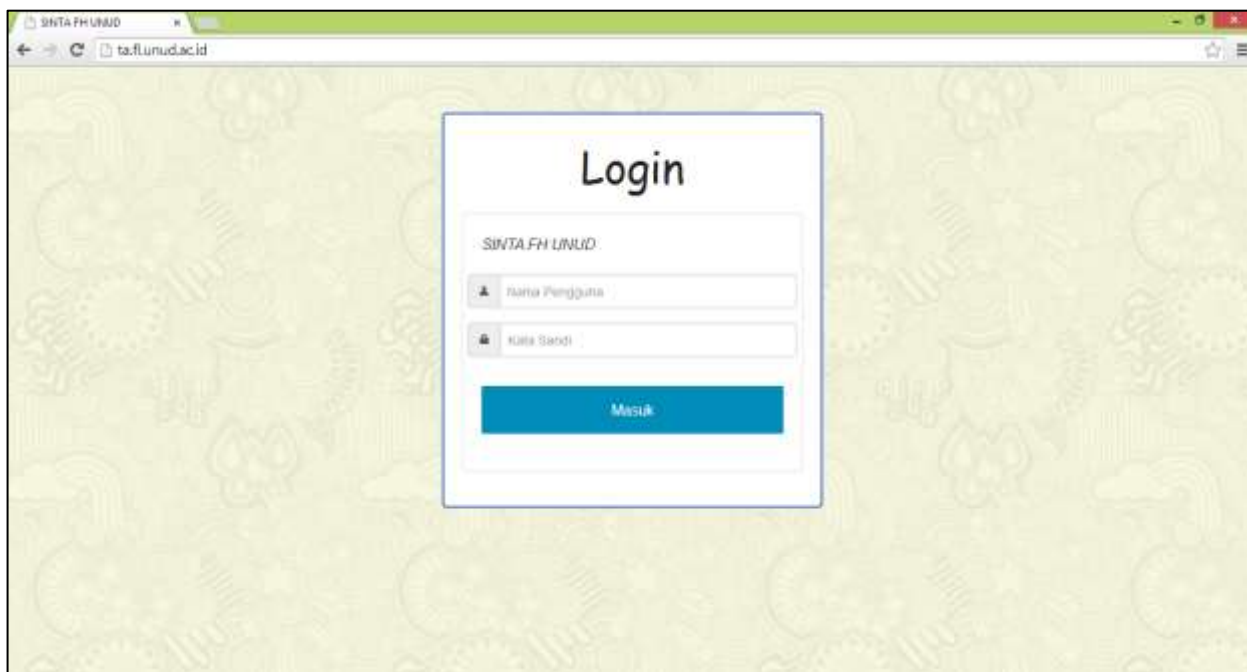
(.....)

# Panduan Sistem Informasi Tugas Akhir (SINTA)

## Pengguna Mahasiswa

### Cara Menggunakan Sistem

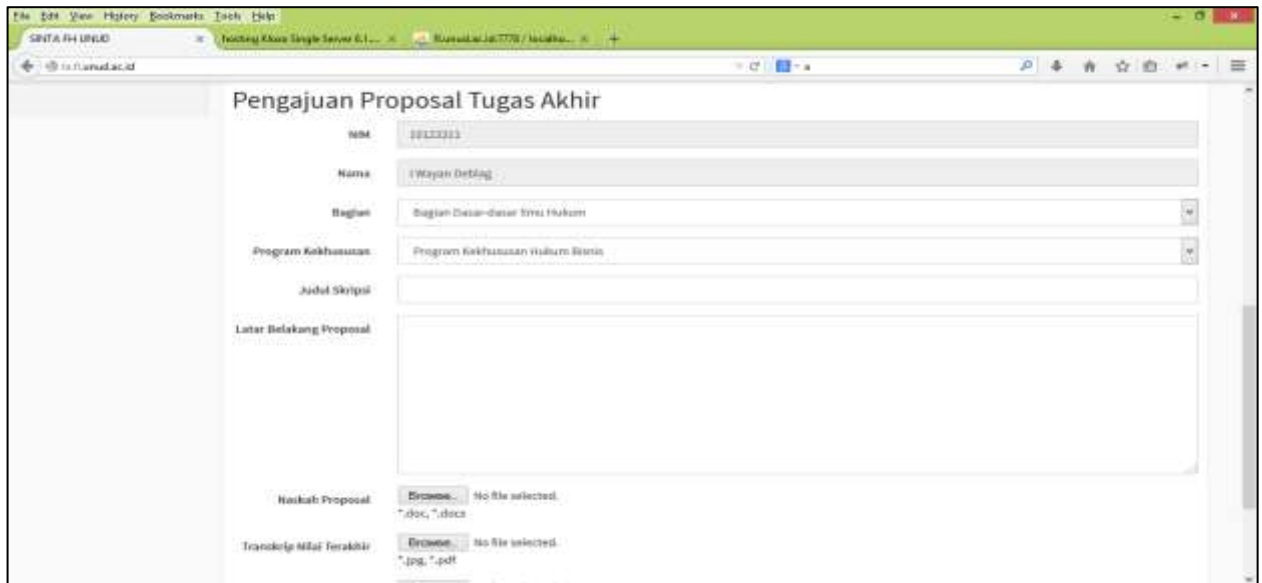
Sistem Informasi ini berbasis web, sehingga untuk mengakses sistem ini dapat dilihat pada [situs ta.fl.unud.ac.id](http://situs.ta.fl.unud.ac.id) dan silakan login pada Form Login (gambar 1).



**Gambar 1. Form Login Saat Akses Pertama Sistem**

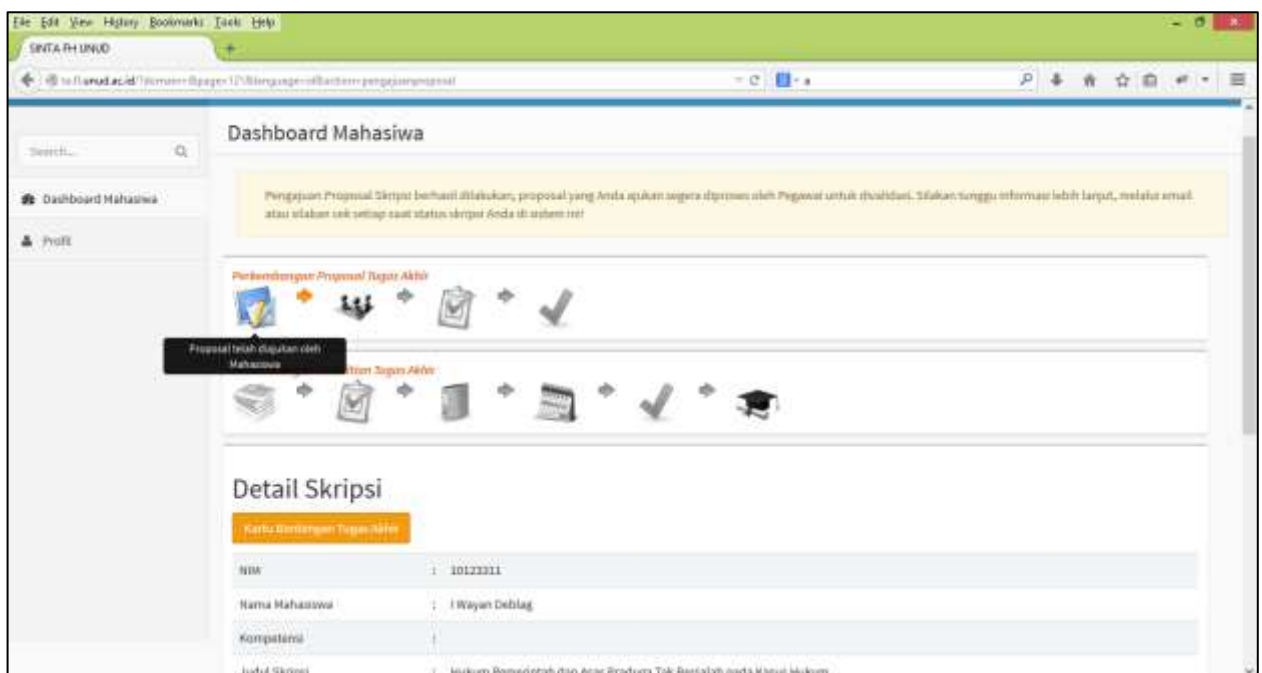
Masukan Nama Pengguna dan Kata Sandi untuk mengakses sistem, dan tekan tombol login. Jika login berhasil maka sistem akan menampilkan halaman yang sesuai dengan hak akses yang dimiliki Nama Pengguna tersebut.

Mahasiswa yang sudah terdaftar di sistem dan melakukan login untuk pertama kalinya ke sistem maka akan langsung dihadapkan pada Form Pengajuan Proposal Skripsi, dan mahasiswa akan dipandu oleh sistem baik dari sisi persyaratan dan data yang harus diunggah ke sistem. Untuk melakukan pengajuan Proposal Skripsi mahasiswa dapat langsung mengisi form pada Gambar 2.



Gambar 2. Form Pengajuan Proposal Skripsi

Setelah proposal berhasil diunggah maka status skripsi mahasiswa di sistem akan menjadi 'Proposal telah diajukan oleh mahasiswa' dan tampilan di halaman dashboard mahasiswa seperti akan menjadi berwarna seperti Gambar 3. Tahap-tahap berikutnya dapat dipantau langsung oleh mahasiswa melalui sistem ini. Sistem akan langsung menampilkan form unggah data jika memang ada persyaratan yang harus dipenuhi oleh mahasiswa pada tahap tersebut. Begitu juga jika SK pembimbing telah dicetak maka lambang 'centang' pada Gambar 3 akan berwarna hijau. Jadi untuk pencetakan SK pembimbing cukup dilihat melalui sistem ini. Pengecualian adalah jika pengajuan proposal ditolak, maka tampilan akan kembali ke awal (tidak berwarna).



Gambar 3. Tampilan Dashboard Ketika Proposal Telah Diunggah ke Sistem